

## ОТЧЕТ О ФИНАНСОВЫХ РЕЗУЛЬТАТАХ ДЕЯТЕЛЬНОСТИ УЧРЕЖДЕНИЯ

на 1 января 2024 г.

Учреждение

Государственное автономное профессиональное образовательное учреждение "Кузбасский колледж архитектуры, строительства и цифровых технологий"

Обособленное подразделение

Учредитель

Наименование органа, осуществляющего полномочия учредителя

Периодичность: годовая

Единица измерения: руб.

Форма по ОКУД

Дата

по ОКПО

ИНН

по ОКТМО

по ОКПО

ИНН

Глава по БК

по ОКЕИ

КОДЫ

0503721

01.01.2024

01233963

4220000035

32000000

383

Наименование показателя	Код строки	Код аналитики	Деятельность с целевыми средствами	Деятельность по государственному заданию	Приносящая доход деятельность	Итого
1	2	3	4	5	6	7
<b>Доходы (стр. 030+стр. 040+стр. 050+стр. 060+стр. 070+стр. 090+стр. 100+стр. 110)</b>	010	100	73 999 979,00	173 260 110,16	26 299 513,48	273 559 602,64
<i>Доходы от собственности</i>	030	120	-	-	25 263,37	25 263,37
в том числе:						
Доходы от операционной аренды		121	-	-	25 263,37	25 263,37
<i>Доходы от оказания платных услуг (работ), компенсаций затрат</i>	040	130	-	132 581 021,20	23 763 664,11	156 344 685,31
в том числе:						
Доходы от оказания платных услуг (работ)		131	-	132 581 021,20	18 950 752,15	151 531 773,35
Доходы от компенсации затрат		134	-	-	4 812 911,96	4 812 911,96
<i>Штрафы, пени, неустойки, возмещения ущерба</i>	050	140	-	-	-	-
в том числе:						
<i>Безвозмездные поступления текущего характера</i>	060	150	73 999 979,00	-	2 476 770,00	76 476 749,00
в том числе:						
Поступления текущего характера бюджетным и автономным учреждениям от сектора государственного управления		152	73 999 979,00	-	386 000,00	74 385 979,00
Поступления текущего характера от иных резидентов (за исключением сектора государственного управления и организаций государственного сектора)		155	-	-	2 090 770,00	2 090 770,00
<i>Безвозмездные поступления капитального характера</i>	070	160	-	-	-	-
в том числе:						
<i>Доходы от операций с активами</i>	090	170	-	40 566 789,96	-	40 566 789,96
в том числе:						

Доходы от выбытия активов	172	-	2 857 495,16	-	2 857 495,16
Доходы от оценки активов и обязательств	176	-	37 709 294,80	-	37 709 294,80

Наименование показателя	Код строки	Код аналитики	Деятельность с целевыми средствами	Деятельность по государственному заданию	Приносящая доход деятельность	Итого
1	2	3	4	5	6	7
<i>Прочие доходы</i>	100	180	-	-	-	-
в том числе						
<i>Безвозмездные недежные поступления в сектор государственного управления</i>	110	190	-	112 299,00	33 816,00	146 115,00
в том числе						
Безвозмездные неденежные поступления текущего характера от организаций (за исключением сектора государственного управления и организаций государственного сектора)		192	-	-	33 816,00	33 816,00
Безвозмездные неденежные поступления капитального характера от сектора государственного управления и организаций государственного сектора		195	-	112 299,00	-	112 299,00
<b>Расходы (стр. 160+стр. 170+стр. 190+стр. 210+стр. 230+стр. 240+стр. 250+стр. 260+стр. 270)</b>	150	200	25 320 966,90	177 624 961,94	23 807 979,01	226 753 907,85
<i>Оплата труда и начисления на выплаты по оплате труда</i>	160	210	5 754 840,00	113 778 575,35	8 769 348,68	128 302 764,03
в том числе						
Заработная плата		211	4 420 000,00	87 302 612,35	6 843 761,36	98 566 373,71
Начисления на выплаты по оплате труда		213	1 334 840,00	26 475 963,00	1 925 587,32	29 736 390,32
<i>Оплата работ, услуг</i>	170	220	2 994 665,67	17 895 663,35	3 720 433,85	24 610 762,87
в том числе						
Услуги связи		221	-	363 000,00	71 053,94	434 053,94
Транспортные услуги		222	42 000,00	-	-	42 000,00
Коммунальные услуги		223	-	13 975 680,00	1 322 259,55	15 297 939,55
Арендная плата за пользование имуществом (за исключением земельных участков и других обособленных природных объектов)		224	-	-	85 280,00	85 280,00
Работы, услуги по содержанию имущества		225	209 431,67	488 200,00	133 729,42	831 361,09
Прочие работы, услуги		226	2 743 234,00	3 068 783,35	2 108 110,94	7 920 128,29
<i>Обслуживание долговых обязательств</i>	190	230	-	-	-	-
в том числе						
<i>Безвозмездные перечисления текущего характера организациям</i>	210	240	-	-	-	-
в том числе						
<i>Безвозмездные перечисления бюджетам</i>	230	250	-	-	-	-
в том числе						
<i>Социальное обеспечение</i>	240	260	6 620 111,00	366 138,65	53 544,29	7 039 793,94
в том числе						
Пособия по социальной помощи населению в денежной форме		262	6 620 111,00	-	-	6 620 111,00
Социальные пособия и компенсации персоналу в денежной форме		266	-	366 138,65	53 544,29	419 682,94


<i>Расходы по операциям с активами</i>	250	270	891 606,23	2 147 791,44	10 999 711,87	14 039 109,54
в том числе						
Амортизация		271	-	1 790 263,01	3 688 929,85	5 479 192,86
Расходование материальных запасов		272	891 606,23	357 528,43	7 310 782,02	8 559 916,68
<i>Безвозмездные перечисления капитального характера организациям</i>	260	280	-	42 148 043,15	-	42 148 043,15
в том числе						
Безвозмездные перечисления капитального характера государственным (муниципальным) бюджетным и автономным учреждениям		281	-	42 148 043,15	-	42 148 043,15

Наименование показателя	Код строки	Код аналитики	Деятельность с целевыми средствами	Деятельность по государственному заданию	Приносящая доход деятельность	Итого
1	2	3	4	5	6	7
<i>Прочие расходы</i>	270	290	9 059 744,00	1 288 750,00	264 940,32	10 613 434,32
в том числе:						
Налоги, пошлины и сборы		291	-	1 288 750,00	38 000,00	1 326 750,00
Штрафы за нарушение законодательства о налогах и сборах, законодательства о страховых взносах		292	-	-	26 740,32	26 740,32
Иные выплаты текущего характера физическим лицам		296	9 059 744,00	-	187 200,00	9 246 944,00
Иные выплаты текущего характера организациям		297	-	-	13 000,00	13 000,00
<b>Чистый операционный результат (стр. 301–стр. 302); (стр. 310+стр. 410)</b>	300		48 679 012,10	-4 364 851,78	1 983 602,47	46 297 762,79
<i>Операционный результат до налогообложения (стр. 010–стр. 150)</i>	301		48 679 012,10	-4 364 851,78	2 491 534,47	46 805 694,79
<i>Налог на прибыль</i>	302		-	-	507 932,00	507 932,00
<b>Операции с нефинансовыми активами (стр. 320 + стр. 330 + стр. 350 + стр. 360 + стр. 370 + стр. 380 + стр. 390 + стр. 395 + стр. 400)</b>	310		-707 106,23	43 181 643,39	-5 061 070,38	37 413 466,78
<i>Чистое поступление основных средств</i>	320		-	13 762 196,17	-3 633 683,85	10 128 512,32
в том числе:						
увеличение стоимости основных средств	321	310	47 461 118,33	47 573 417,33	55 246,00	95 089 781,66
уменьшение стоимости основных средств	322	41X	47 461 118,33	33 811 221,16	3 688 929,85	84 961 269,34
<i>Чистое поступление произведенных активов</i>	350		-	27 582 209,80	-	27 582 209,80
в том числе:						
увеличение стоимости произведенных активов	351	330	-	37 709 294,80	-	37 709 294,80
уменьшение стоимости произведенных активов	352	43X	-	10 127 085,00	-	10 127 085,00
<i>Чистое поступление материальных запасов</i>	360		-707 106,23	-55 679,23	-1 351 386,57	-2 114 172,03
в том числе:						
увеличение стоимости материальных запасов	361	340	184 500,00	301 849,20	5 959 395,45	6 445 744,65
из них:						
уменьшение стоимости материальных запасов	362	440	891 606,23	357 528,43	7 310 782,02	8 559 916,68
из них:						
<i>Чистое поступление прав пользования</i>	370		-	1 892 916,65	-75 999,96	1 816 916,69
в том числе:						
увеличение стоимости прав пользования	371	35X	1 925 000,00	1 925 000,00	85 280,00	3 935 280,00
уменьшение стоимости прав пользования	372	45X	1 925 000,00	32 083,35	161 279,96	2 118 363,31

Наименование показателя	Код строки	Код аналитики	Деятельность с целевыми средствами	Деятельность по государственному заданию	Приносящая доход деятельность	Итого
1	2	3	4	5	6	7
в том числе:						
увеличение затрат	391	х	4 822 617,74	117 934 025,78	23 556 038,69	146 312 682,21
уменьшение затрат	392	х	4 822 617,74	117 934 025,78	23 556 038,69	146 312 682,21
<b>Операции с финансовыми активами и обязательствами (стр. 420–стр. 510)</b>	410		49 386 118,33	-47 546 495,17	7 044 672,85	8 884 296,01
<b>Операции с финансовыми активами (стр. 430+стр. 440+стр. 450+стр. 460+стр. 470+стр. 480)</b>	420		24 544 566,00	299 032 288,26	7 137 337,81	330 714 192,07
<i>Чистое поступление денежных средств и их эквивалентов</i>	430		-	-1 017 872,00	6 337 902,88	5 320 030,88
в том числе:						
поступление денежных средств и их эквивалентов	431	510	74 043 572,50	132 590 335,95	26 050 412,06	232 684 320,51
выбытие денежных средств и их эквивалентов	432	610	74 043 572,50	133 608 207,95	19 712 509,18	227 364 289,63
<i>Чистое увеличение дебиторской задолженности</i>	480		24 544 566,00	300 050 160,26	799 434,93	325 394 161,19
в том числе:						
увеличение дебиторской задолженности	481	560	121 249 135,00	518 022 863,30	27 646 293,81	666 918 292,11
уменьшение дебиторской задолженности	482	660	96 704 569,00	217 972 703,04	26 846 858,88	341 524 130,92


Наименование показателя	Код строки	Код аналитики	Деятельность с целевыми средствами	Деятельность по государственному заданию	Приносящая доход деятельность	Итого
1	2	3	4	5	6	7
<b>Операции с обязательствами</b> (стр. 520+стр. 530+стр. 540+стр. 550+стр. 560)	510		-24 841 552,33	346 578 783,43	92 664,96	321 829 896,06
<i>Чистое увеличение прочей кредиторской задолженности</i>	540		-49 386 118,33	49 386 118,33	92 664,96	92 664,96
в том числе:						
увеличение прочей кредиторской задолженности	541	730	76 418 210,80	233 660 991,93	24 368 985,55	334 448 188,28
уменьшение прочей кредиторской задолженности	542	830	125 804 329,13	184 274 873,60	24 276 320,59	334 355 523,32
<i>Чистое изменение доходов будущих периодов</i>	550	x	24 544 566,00	297 192 665,10	-	321 737 231,10

Руководитель



Лыхонев Михаил Васильевич  
(расшифровка подписи)

Главный бухгалтер



Чужинова Светлана Александровна  
(расшифровка подписи)

*Централизованная бухгалтерия*

(наименование, ОГРН, ИНН, КПП, место нахождения)

Руководитель  
(уполномоченное лицо)


(должность)

(подпись)

(расшифровка подписи)

Исполнитель

главный бухгалтер  
(должность)



Чужинова Светлана Александровна  
(расшифровка подписи)

8-951-184-0241,  
s.chuzhikova@kasict.ru  
(телефон, e-mail)

"01" января 2024